



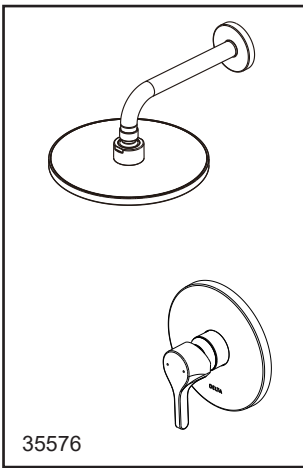
see what Delta can do™

KENDARI

■ In-Wall Shower Only

■ Oculto grifo de ducha

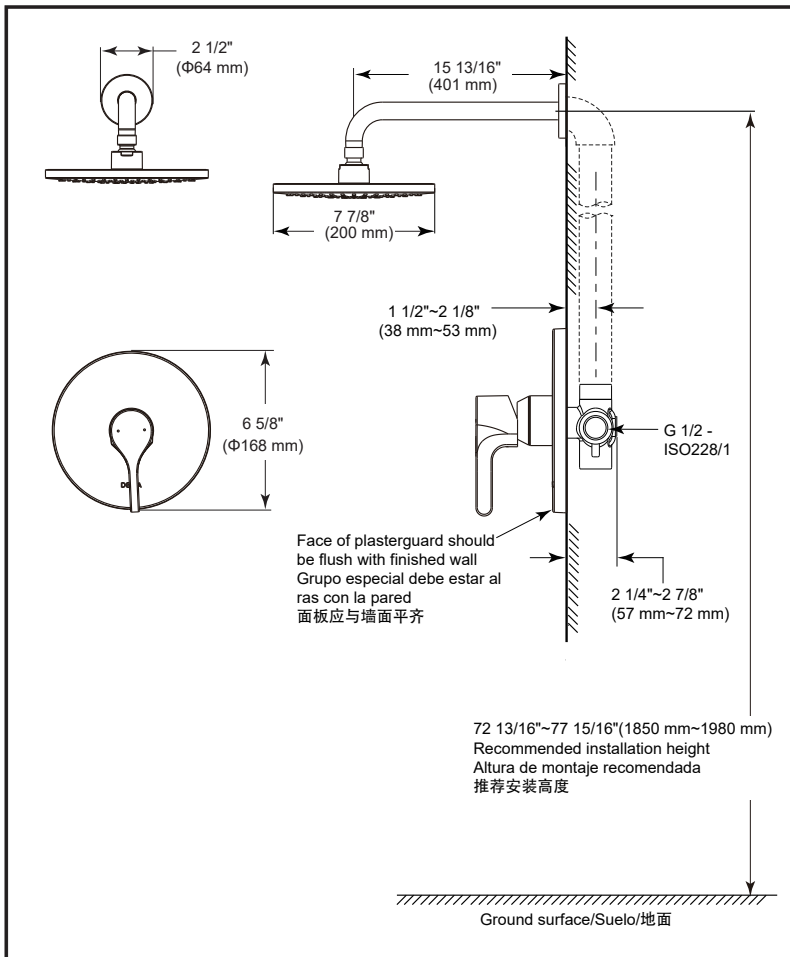
■ 暗装淋浴龙头



Submitted Model No./Número de Modelo Supuesto/
所需产品号码:

Specific Feature/Característica Específica/

详细特征:



EN

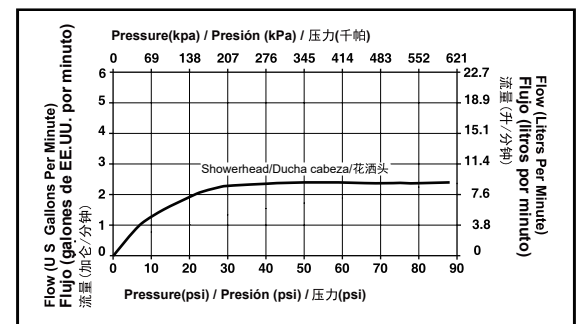
Standard Specification

- Trim finish: chrome plated.
- Casting brass body.
- Φ35mm ceramic cartridge.
- Meets mechanical performances per ASME A112.18.1.
- Valve assembly 100% leak tested.
- Metal handle with hot/cold temperature indicator.
- G 1/2 - ISO228/1:2000 thread connection.
- Shower only model includes showerhead and shower arm:
 - 1 function touch-clean quadrate rainfall showerhead.

ES

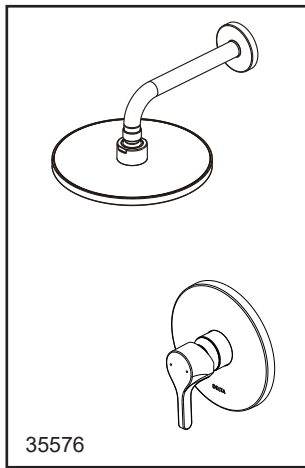
Especificación Estándar

- Recorte acabado: cromado.
- Cuerpo de latón.
- Cartucho cerámico de Φ35mm.
- Cumple con los requisitos de la prueba de rendimiento mecánico según el estándar ASME A112.18.1.
- Válvula de escape de montaje 100% probado.
- Metal mango con indicador de temperatura de caliente / frío.
- Conexión roscada de G1/2 - ISO228 / 1:2000.
- Sólo ducha modelo incluye ducha y ducha brazo:
 - Ducha de 1 función cuadrado táctil-limpia.



Dimensions are for reference only / Las dimensiones son sólo de referencia /
以上尺寸仅供参考

DSP-B-35576 Rev. A



see what Delta can do™

KENDARI

- In-Wall Shower Only
- Oculto grifo de ducha
- 暗装淋浴龙头

**Submitted Model No./Número de Modelo Supuesto/
所需产品号码:**

**Specific Feature/Característica Específica/
详细特征:**

CN

标准规格

- 表面处理:镀铬。
- 静铜铸造黄铜本体。
- 直径为35mm精密陶瓷阀芯。
- 符合ASME A112.18.1标准的机械性能测试要求。
- 100%防漏水测试。
- 金属手柄带有热/冷温度指示。
- G 1/2-ISO228/1:2000螺纹安装连接。
- 暗装淋浴龙头包含花洒头和弯管:
 - 单功能触净式花洒头。