


porcelamik










DATA SHEET

FICHA TECNICA

PKZM6060PT33
LPY66001

NAME OF SERIES OR ITEM NUMBER	White Absoluto
MATERIAL	PORCELANICO
VISUAL FINISH	BLANCO ABSOLUTO
FORMAT/ Formato	600 x 600 mm
SURFACE FINISH	Esmaltado Vitrificado
Sides/ Bordes	Rectificado
LAST UPDATE	14 Marzo 2025



TECHNICAL CHARACTERISTICS CARACTERISTICAS TECNICAS		PORCELAMIKA VALUES / VALORES	NORMA ISO 13006 :2018 REQUISITOS / REQUIREMENTS PAVIMENTOS	TEST METHOD AS PER IOS NORM TEST DE ACUERDO A
	LENGTH AND WIDTH DIMENSIONES (MM)	±2.0mm	±0.6%	UNI EN ISO 10545-2
	STRAIGHTNESS OF SIDE RECTITUD LATERAL (MM)	±1.5mm	±0.5%	UNI EN ISO 10545-2
	RECTANGULAR SQUARENESS ORTOGONALIDAD (MM)	±2.0mm	±0.5%	UNI EN ISO 10545-2
	SURFACE FLATNESS PLANARIDAD (MM)	±2.0mm	±0.5%	UNI EN ISO 10545-2
	THICKNESS ESPESOR (MM)	±0.5 mm	±5.0%	UNI EN ISO 10545-2
	WATER ABSORPTION ABSORCION DE AGUA	0,5% < E ≤ 3% Maximo individual 3.3%	E ≤ 0.50 % for Porcelain 0,5% < E ≤ 3%, Gress 3% < E ≤ 6%, Semigres 6% < E ≤ 10 %, Semiporoso 10% < E ≤ 20 %,poroso (ceramic wall)	UNI EN ISO 10545-3
	BREAKING STRENGTH FUERZA DE ROTURA	Min. 1100 N	≥1500N for Porcelain ≥ 600 N for Ceramic	UNI EN ISO 10545-4
	STAIN RESISTANCE RESISTENCIA A LA MANCHAS	Min. Clase 3	≥3 CLASS	UNI EN ISO 10545-14
	SUPERFICIAL ABRASSION (PEI) (durability of tile's GLAZED surface) ABRASION SUPERFICIAL SUPERFICIES ESMALTADAS	Clase 3	PEI 1, Very light Traffic, wall Only PEI 2, Light Traffic PEI 3, Moderate Traffic, Home use Only PEI 4, Moderate to Heavy Traffic PEI 5 , Heavy Traffic ,	UNI EN ISO 10545-7

PACKING INFORMATION
INFORMACION DE EMPAQUE

SIZE FORMATO	M2/BOX M2/CNT	PCS./BOX PZA./CAJA	BOX/PALLET CAJA/PALETA	M2/PALLET M2/PALETA	KG/BOX KG/CAJA	KG/PALLET KG/PALETA
600mm x 600mm	1.44 m2	4	40	57.6	29	1160

Se aconseja al colocar, mezclar las piezas de varias cajas. Verificar antes de colocar: tonalidad, calibre y clase. No se admiten reclamaciones referentes al material colocado.

RECOMENDACIONES

.Aconsejamos para su conservación que: una vez colocados, retiren los restos del material de colocación (cementos, etc) con una esponja y abundante agua, sin frotar sobre las piezas con ningún material abrasivo.

.En posteriores limpiezas, no utilizar nunca detergentes en polvo, soluciones ácidas o alcalinas ni estropajos abrasivos. Es suficiente una esponja, abundante agua y/o jabón líquido neutro.