










NAME OF SERIES OR ITEM NUMBER	Burg Beige
MATERIAL	PORCELANICO
VISUAL FINISH	MARMOLIZADO
FORMAT/ Formato	600 x 600 mm
SURFACE FINISH	Esmaltado Rustico
Sides/ Bordes	Rectificado
LAST UPDATE	16 June 2026



TECHNICAL CHARACTERISTICS CARACTERISTICAS TECNICAS		PORCELAMIKA VALUES / VALORES	NORMA ISO 13006 :2018 REQUISITOS / REQUIREMENTS PAVIMENTOS	TEST METHOD AS PER IOS NORM TEST DE ACUERDO A
	LENGTH AND WIDTH DIMENSIONES (MM)	±2.0mm	±0.6%	UNI EN ISO 10545-2
	STRAIGHTNESS OF SIDE RECTITUD LATERAL (MM)	±1.5mm	±0.5%	UNI EN ISO 10545-2
	RECTANGULAR SQUARENESS ORTOGONALIDAD (MM)	±2.0mm	±0.5%	UNI EN ISO 10545-2
	SURFACE FLATNESS PLANARIDAD (MM)	±2.0mm	±0.5%	UNI EN ISO 10545-2
	THICKNESS ESPESOR (MM)	±0.5 mm	±5.0%	UNI EN ISO 10545-2
	WATER ABSORPTION ABSORCION DE AGUA	0,5% < E ≤ 3% Maximo individual 3.3%	E ≤ 0.50 % for Porcelain 0,5% < E ≤ 3%, Gress 3% < E ≤ 6%, Semigres 6% < E ≤ 10 %,Semiporoso 10% < E ≤ 20 %,poroso (ceramic wall)	UNI EN ISO 10545-3
	BREAKING STRENGTH FUERZA DE ROTURA	Min. 1100 N	≥ 1500N for Porcelain ≥ 600 N for Ceramic	UNI EN ISO 10545-4
	STAIN RESISTANCE RESISTENCIA A LA MANCHAS	Min. Clase 3	≥ 3 CLASS	UNI EN ISO 10545-14
	SUPERFICIAL ABRASSION (PEI) (durability of tile's GLAZED surface) ABRASION SUPERFICIAL SUPERFICIES ESMALTADAS	Clase 4	PEI 1, Very light Traffic, wall Only PEI 2, Light Traffic PEI 3, Moderate Traffic, Home use Only PEI 4, Moderate to Heavy Traffic PEI 5, Heavy Traffic	UNI EN ISO 10545-7

PACKING INFORMATION
INFORMACION DE EMPAQUE

SIZE FORMATO	M2/BOX M2/CNT	PCS./BOX PZA./CAJA	BOX/PALLET CAJA/PALETA	M2/PALLET M2/PALETA	KG/BOX KG/CAJA	KG/PALLET KG/PALETA
600mm x 600mm	1.44 m2	4	40	57.6	29	1160

Se aconseja al colocar, mezclar las piezas de varias cajas. Verificar antes de colocar: tonalidad, calibre y clase. No se admiten reclamaciones referentes al material colocado.

RECOMENDACIONES

.Aconsejamos para su conservación que: una vez colocados, retiren los restos del material de colocación (cementos, etc) con una esponja y abundante agua, sin frotar sobre las piezas con ningún material abrasivo.

.En posteriores limpiezas, no utilizar nunca detergentes en polvo, soluciones ácidas o alcalinas ni estropajos abrasivos. Es suficiente una esponja, abundante agua y/o jabón líquido neutro.